



ФЕДЕРАЛЬНАЯ СЛУЖБА
ГОСУДАРСТВЕННОЙ СТАТИСТИКИ

ТЕРРИТОРИАЛЬНЫЙ ОРГАН ФЕДЕРАЛЬНОЙ СЛУЖБЫ
ГОСУДАРСТВЕННОЙ СТАТИСТИКИ ПО ПЕНЗЕНСКОЙ ОБЛАСТИ

Основные показатели социально-экономического положения Пензенской области



в январе-сентябре 2022 года



ФЕДЕРАЛЬНАЯ СЛУЖБА
ГОСУДАРСТВЕННОЙ СТАТИСТИКИ

Основные показатели социально- экономического положения

Пензенской области
в январе-сентябре 2022 года

- 01 ПРОИЗВОДСТВО ТОВАРОВ И УСЛУГ
- 02 СТРОИТЕЛЬСТВО
- 03 СЕЛЬСКОЕ ХОЗЯЙСТВО
- 04 РЫНОК ТОВАРОВ И УСЛУГ
- 05 ИНДЕКС ПОТРЕБИТЕЛЬСКИХ ЦЕН

ПРОИЗВОДСТВО ТОВАРОВ И УСЛУГ

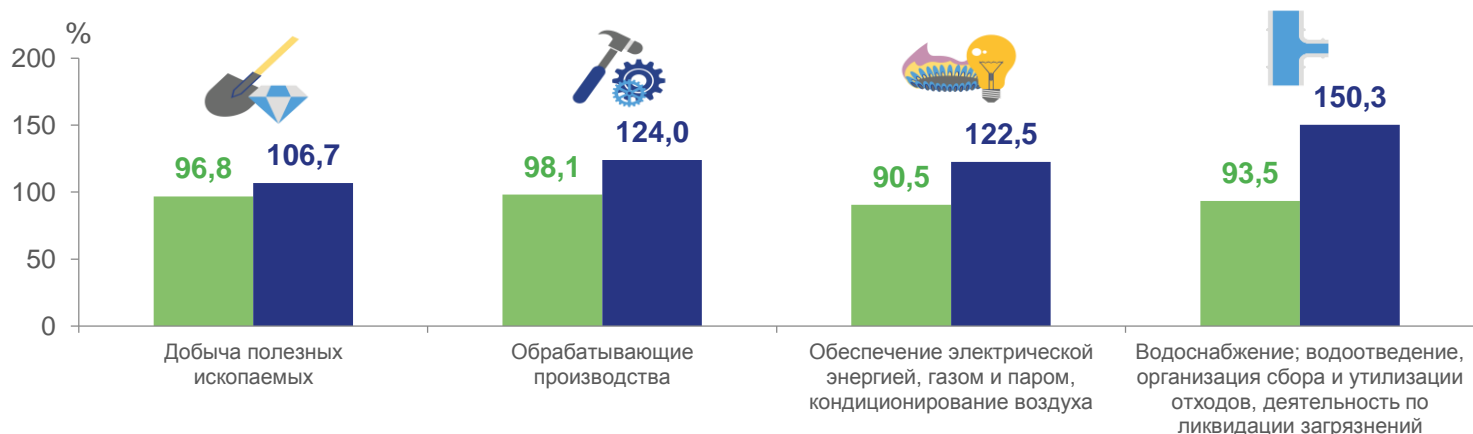
ЯНВАРЬ-СЕНТЯБРЬ 2022 ГОДА В % К ЯНВАРЮ-СЕНТЯБРЮ 2021 ГОДА

Индекс промышленного производства



▼ **97,6%**

(124,3% январь-сентябрь 2021 к январю-сентябрю 2020)



■ январь-сентябрь 2022 в % к январю-сентябрю 2021 ■ январь-сентябрь 2021 в % к январю-сентябрю 2020

СТРОИТЕЛЬСТВО

ЗА ЯНВАРЬ-СЕНТЯБРЬ 2022 ГОДА



25 760,6

млн рублей


Объем работ, выполненных по виду деятельности «Строительство»



1 915

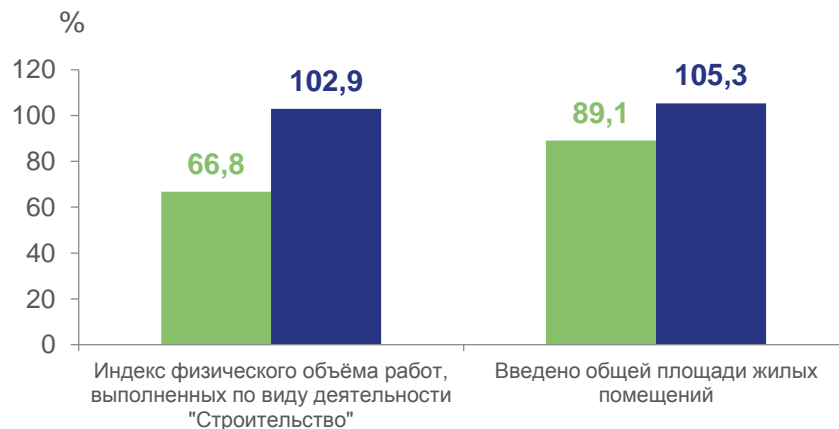
ЖИЛЫХ ДОМОВ

Сдано в эксплуатацию



562,3 тыс. кв. метров

Общая площадь введенного жилья



- январь-сентябрь 2022 в % к январю-сентябрю 2021
- январь-сентябрь 2021 в % к январю-сентябрю 2020

СЕЛЬСКОЕ ХОЗЯЙСТВО

ЗА ЯНВАРЬ-СЕНТЯБРЬ 2022 ГОДА

Продуктивность скота и птицы в крупных, средних и малых сельхозорганизациях



7 060 килограмм

Надой молока на одну корову

+106 кг

к уровню января-сентября 2021г.

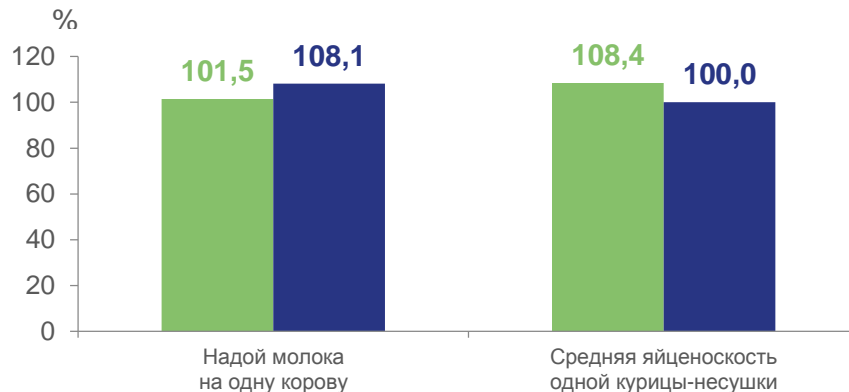


194 штуки

Средняя яйценоскость одной курицы-несушки

+15 шт.

к уровню января-сентября 2021г.



■ январь-сентябрь 2022 в % к январю-сентябрю 2021
 ■ январь-сентябрь 2021 в % к январю-сентябрю 2020

РЫНОК ТОВАРОВ И УСЛУГ

ЯНВАРЬ-СЕНТЯБРЬ 2022 ГОДА В % К ЯНВАРЮ-СЕНТЯБРЮ 2021 ГОДА

Индекс физического объёма
оборота розничной торговли



Индекс физического объёма
оборота оптовой торговли



Индекс физического объёма
оборота общественного питания



Индекс физического объёма
платных услуг населению



ИНДЕКС ПОТРЕБИТЕЛЬСКИХ ЦЕН

ЗА СЕНТЯБРЬ 2022 ГОДА



▼ **100,1%**

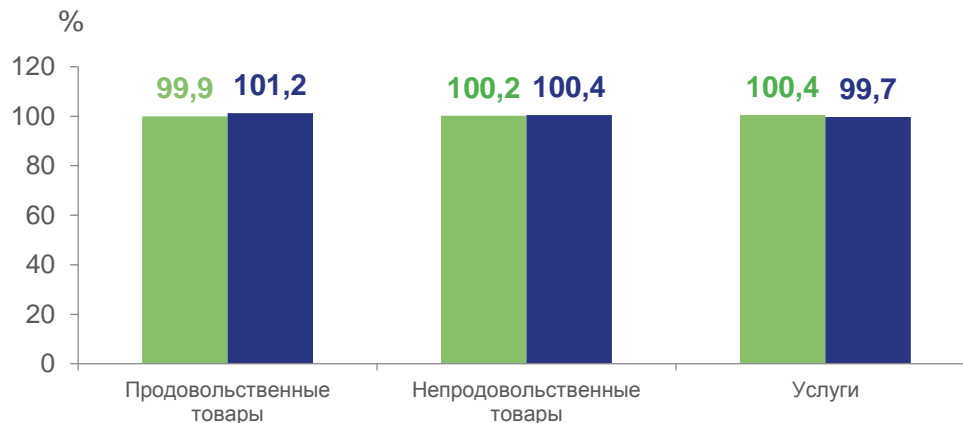
к августу 2022

(100,5% сентябрь 2021 к августу 2021)

▲ **111,5%**

к декабрю 2021

(105,4% сентябрь 2021 к декабрю 2020)



■ сентябрь 2022 в % к августу 2022

■ сентябрь 2021 в % к августу 2021